



Style#  
L-71F



## CRAFTS & HOME DÉCOR STABILIZERS

### Fuse-N-Shape® I

ULTRA-FIRM ONE-SIDED FUSIBLE

Legacy Fuse-N-Shape® I Ultra-Firm One-Sided Fusible is a smooth, heavyweight stabilizer for accessories, crafts, home decorating, machine embroidery, and quilting. It is easy-to-sew, even when sandwiched with other fabrics, and will not flatten out or be distorted with steam pressing. Fuse-N-Shape® I has no grain and can be cut in any direction.

#### NOTE:

- ALWAYS PRE-TEST WITH A SWATCH OF YOUR FABRIC BEFORE USING TO MAKE SURE IT IS COMPATIBLE WITH THE FUSIBLE. Always pre-wash fabrics. This interfacing does not require pre-shrinking.

#### GENERAL DIRECTIONS:

1. Cut Fuse-N-Shape® I to the desired size.



2. Place fusible side of Fuse-N-Shape® I against wrong side of fabric and work from the fabric side.



3. Set iron to Wool setting. Cover with a damp press cloth and press down firmly for 10-15 seconds. Repeat, lifting and overlapping until all fabric is fused.




4. Remove press cloth and iron fabric to eliminate excess moisture.

#### Tips:

- When fusing paper to Fuse-N-Shape® I, use press cloth between the iron and the paper to prevent burning. Do not use steam when fusing paper and Fuse-N-Shape® I.

#### CREATE WITH LEGACY:



iPad Cozy  
Designer: Kelley Gilbert  
Level: Beginner

Get other project ideas and free patterns at [www.CreateWithLegacy.com](http://www.CreateWithLegacy.com)

Fiber Content: 100% Polyester

Care Instructions: Machine wash warm. Tumble dry low or dry clean.



Scan QR code to learn more about this and other Legacy products.



Style#  
L-71F



## MANUALIDADES Y DECORACIÓN DEL HOGAR ESTABILIZADORES

### Fuse-N-Shape® I

ENTRETELA ULTRA FIRME DE FUSIÓN DE UN FAZ

Legacy Fuse-N-Shape® I es una entretela ultra firme de fusión de un faz, suave y fuerte para accesorios, manualidades, decorados para el hogar, bordados a máquina y acolchados. Es fácil de coser cuando es emparedado entre otras telas. Fuse-N-Shape® I no se aplanará, ni se deformará al planchar al vapor. No tiene textura y se puede cortar y aplicar en cualquier sentido.

#### NOTA:

- SIEMPRE REALIZE UNA PRUEBA EN UN PEDAZO DE TELA ANTES DE USAR PARA VERIFICAR QUE ES COMPATIBLE CON EL ADHESIVO. Siempre pre-lave la tela. Esta entretela no necesita ser pre-encogida.

#### DIRECCIONES DE USO:

1. Cortar Fuse-N-Shape® I en el tamaño deseado.



2. Coloque el lado adhesivo de Fuse-N-Shape® I en contra del lado reverso de la tela.



3. Colocar la plancha en modo de lana. Cubrir con un paño húmedo y presione firmemente por 10-15 segundos. Repita este paso, levantando y presionando la plancha hasta fusionar por completo.




4. Retire el paño húmedo y planche la tela para eliminar el exceso de humedad.

#### Tips:

- Cuando Fuse-N-Shape® I sea adherido al papel, cubrir con un paño para evitar que el papel se queme. No use vapor cuando adhiera Fuse-N-Shape® I al papel.

#### CREATE WITH LEGACY:



iPad Cozy  
Diseñadora: Kelley Gilbert  
Nivel: Principiante

Obtenga patrones gratis y más ideas para manualidades en [www.CreateWithLegacy.com](http://www.CreateWithLegacy.com)

Contenido de Fibra: 100% Poliéster

Instrucciones de Mantenimiento: Lavar a máquina en agua tibia. Secar en temperatura baja o lavar al seco.



Escánear código QR para mayor información de este y otros productos de Legacy.



Style#  
L-71F



## ARTISANAT & DÉCORATION D'INTÉRIEUR STABILISATEUR

### Fuse-N-Shape® I

ENTOILAGE STABILISATEUR ULTRA FERME À UNE FACE THERMOCOLLANTE

Legacy Fuse-N-Shape® I est un entoilage stabilisateur ultra ferme à une face thermocollante. Solide et lisse il est conçu pour renforcer vos accessoires, objets décoratifs, broderie à la machine et matelassée. Il est facile à coudre, même en sandwich entre deux tissus. Il ne s'aplatit pas ni se déforme sous l'action du repassage à la vapeur. Fuse-N-Shape® I ne contient pas de droit-fil, il peut être coupé dans n'importe quelle direction.

#### NOTE:

- FAITE TOUJOURS UN TEST SUR UN ÉCHANTILLON DE VOTRE TISSU, POUR VOUS ASSURER DE SA COMPATIBILITÉ AVEC L'ENTOILAGE. (Lavez toujours votre tissu. L'entoilage ne nécessite pas de pré-lavage.)

#### MODE D'EMPLOI:

1. Coupez un morceau de Fuse-N-Shape® I selon la forme désirée.



2. Placez le côté thermocollant de Fuse-N-Shape® I, sur l'envers de votre tissu et travaillez l'ensemble à partir du côté du tissu.



3. Réglez votre fer à température Laine. Couvrez d'une patte mouille et pressez fermement pendant 10-15 secondes. Répétez le processus en soulevant et reposant le fer jusqu'à fusionner la surface entière.




4. Retirez la patte mouille et repassez le tissu pour enlever l'excédent d'humidité.

#### Conseil:

- Lorsque vous fusionnez du papier sur Fuse-N-Shape® I, utilisez une patte sèche entre le fer et le papier pour éviter qu'il ne brûle. Ne pas utiliser de vapeur lorsque vous fusionnez du papier sur Fuse-N-Shape® I.

#### CREATE WITH LEGACY:



iPad Cozy  
Dessinateur: Kelley Gilbert  
Niveau de compétence: Novice

Vous pouvez obtenir d'autres idées de projet ainsi que des modèles gratuits visitez: [www.CreateWithLegacy.com](http://www.CreateWithLegacy.com)

Contenu: 100% Polyester

Entretien: Lavage chaud à la machine. Séchage doux à la machine ou nettoyage à sec.



Scannez le code QR pour plus d'information concernant ce produits et d'autres produits Legacy.