



Style#
L-EK130



APPAREL SPECIALTY

Tricot Fusible

FUSIBLE KNIT INTERFACING & UNDERLINING


Legacy Tricot Fusible has lengthwise grain for body and stability and a crosswise stretch for flexible shaping. Used as an interfacing, Tricot Fusible adds shape to collars, necklines, front facings, and cuffs while maintaining drapability. Used as an underlining, Tricot Fusible prevents show-through on light colors and semi-transparent fabrics. It will also add comfort to scratchy fabrics.

NOTE:

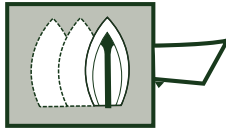
- ALWAYS PRE-TEST WITH A SWATCH OF YOUR FABRIC BEFORE USING TO MAKE SURE IT IS COMPATIBLE WITH THE FUSIBLE.

GENERAL DIRECTIONS:

- Trim and Steam-Baste:** Pin pattern piece to Tricot Fusible following grainline arrows and cut. Trim seam allowances to 1/8" (3mm). Trim 1/4" (6mm) at corners to reduce bulk. Place fusible side of Tricot Fusible to wrong side of fabric. Pin, then steam-baste along edges with tip of iron. Remove pins.



- Fuse:** Cover with a DAMP press cloth. With iron at wool/steam setting, press FIRMLY for full 10 seconds. ALWAYS USE A DAMP PRESS CLOTH AND PRESS DOWN FIRMLY. Repeat, lifting and slightly overlapping iron until all interfacing is fused. Use steam iron with metal sole plate. Hand-held steamers will not permanently bond interfacing to fabric.




Tip: Use the damp press cloth as a temperature and timing guide. After 10 seconds, press cloth should be dry. If not, raise iron temperature or hold iron in place a few seconds longer.

Fiber Content: 100% Polyester

Care Instructions: Machine wash warm. Tumble dry low or dry clean.

CREATE WITH LEGACY:



Spring Has Sprung Quilt
Designer: Darlene Christopherson
Skill Level: Intermediate

Get other project ideas and free patterns at
www.CreateWithLegacy.com



Scan QR code to learn more about this and other Legacy products.



Style#
L-EK130



VESTIMENTA ESPECIALIDAD

Tricot Fusible

ENTRETELA Y FORRO TERMOADHESIVO DE PUNTO

Legacy Tricot Fusible tiene un hilo a lo largo que provee estabilidad y se estira en dirección transversal para dar forma. Al utilizar Tricot Fusible como entretela, proporcionará forma a los cuellos, escotes, refuerzos delanteros y puños manteniendo la caída. Al utilizar Tricot Fusible como forro, prevendrá la visibilidad a través de las telas claras y semi transparentes. También protegerá contra las telas ásperas.

NOTA:

- SIEMPRE REALIZE UNA PRUEBA EN UN PEDAZO DE TELA ANTES DE USAR PARA VERIFICAR QUE ES COMPATIBLE CON EL ADHESIVO.

DIRECCIONES DE USO:

- Recorte e Hilvane:** Sujetar con alfileres el patrón a Tricot Fusible, siga las flechas respuntadas y corte. Recorte las orillas a 1/8" (3mm). Recorte las puntas a 1/4" (6mm) para evitar abultamientos. Coloque el lado de fusión de Tricot Fusible en el revés de la tela. Sujete con alfileres y con la punta de la plancha presione las orillas. Quite los alfileres.



- Fusionar:** Cubra con un paño HÚMEDO. Con la plancha en opción lana/vapor, presione FIRMEMENTE por 10 segundos. SIEMPRE USE UN PAÑO HÚMEDO Y PRESIONE FIRMEMENTE. Repita, levantando y deslizando la plancha hasta que la entretela se adhiera por completo. Use una plancha a vapor con base de metal. Una alisadora de solo vapor no fusionará la tela y entretela de manera permanente.




Tip: Utilice el paño húmedo como guía de tiempo y temperatura. Al cabo de 10 segundos, el paño debería estar casi seco. Si no es así, eleve la temperatura o presione por un par de segundos más.

Contenido de Fibra: 100% Poliéster

Instrucciones de Mantenimiento: Lavar a máquina en agua tibia. Secar a temperatura baja o lavar en seco.

CREATE WITH LEGACY:



Spring Has Sprung Quilt
Diseñadora: Darlene Christopherson
Nivel: Intermedio

Obtenga patrones gratis y más ideas para manualidades en
www.CreateWithLegacy.com



Escánear código QR para mayor información de este y otros productos de Legacy.



Style#
L-EK130



VÊTEMENTS SPÉCIALITÉ

Tricot Fusible

ENTOILAGE - TOILE DE MAILLE THERMOCOLLANTE

Legacy Tricot Fusible contient un droit-fil dans sa longueur, pour assurer du corps et de la stabilité, ainsi que de l'élasticité dans son biais pour un façonnage flexible. Utilisé en tant qu'entoilage, Legacy Tricot Fusible procure du maintien aux cols, encolures, parmentures et poignets tout en préservant le drapé du tissu. Utilisé en tant que toile interne, le Tricot Fusible élimine la transparence sur tissus clairs ou semi transparents. Il ajoute du confort aux tissus rugueux.

NOTE:

- FAITE TOUJOURS UN TEST SUR UN ÉCHANTILLON DE VOTRE TISSU, POUR VOUS ASSURER DE SA COMPATIBILITÉ AVEC L'ENTOILAGE.

MODE D'EMPLOI:

- Couper et Passer à la Vapeur:** Épinglez votre patron sur le Tricot Fusible en suivant les flèches indiquant le droit-fil, puis coupez. Laissez une marge de couture de 3mm. Coupez les angles de 6mm pour éviter des épaisseurs. Placez le Tricot Fusible côté adhésif sur l'envers de votre tissu. Épinglez, et passez à la vapeur le pourtour de la pièce à l'aide de la pointe de votre fer. Enlevez les épingles.



- Fusionner:** Recouvrez d'une patte mouille. Réglez votre fer à température laine-vapeur. Pressez FERMEMENT pendant 10 secondes. UTILISEZ TOUJOURS UNE PATTE MOUILLE ET PRESSEZ FERMEMENT. Répétez l'opération sur toute la surface à fusionner. Utilisez un fer à pied métallique. La vapeur seule ne garantit pas une adhésion permanente.




Consil: Employez votre patte mouille en tant que guide. Après 10 secondes, votre patte mouille devrait être sèche. Si ce n'est pas le cas, augmentez la température de votre fer ou pressez plus longtemps.

Contenu: 100% Polyester

Entretien: Lavage chaud à la machine. Séchage doux à la machine ou nettoyage à sec.

CREATE WITH LEGACY:



Spring Has Sprung Quilt
Dessinateur: Darlene Christopherson
Niveau de compétence:
Intermediare

Vous pouvez obtenir d'autres idées de projet ainsi que des modèles gratuits visitez: www.CreateWithLegacy.com



Scannez le code QR pour plus d'information concernant ce produits et d'autres produits Legacy.