



Style#
L-855F



APPAREL
LUXURY FUSIBLES

Tailor's Touch™

INTERFACING FOR MIDWEIGHT TO HEAVYWEIGHT FABRICS

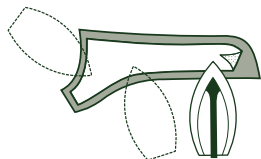
Legacy Tailor's Touch™ is soft, stitch-reinforced, fusible nonwoven interfacing with supple results. It is great for controlled support and tailored shaping in suits and coats. Tailor's Touch™ is designed for medium to heavyweight woven and knit fabrics, including gabardine, poplin, linen, fine wale corduroy, synthetic suede, double knit, wool, and wool blends.

NOTE:

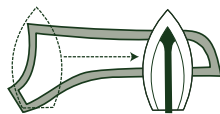
- ALWAYS PRE-TEST WITH A SWATCH OF YOUR FABRIC BEFORE USING TO MAKE SURE IT IS COMPATIBLE WITH THE FUSIBLE. No preshrinking is required.

GENERAL DIRECTIONS:

1. **Trim and Steam-Baste:** Pin pattern piece to Tailor's Touch™ following grain line arrows and cut. Trim seam allowances to 3mm (1/8"). Place rough fusible side of Tailor's Touch™ against wrong side of fabric. Pin, then steam-baste along edges with tip of iron. Remove pins.




2. **Fuse:** Cover with a damp press cloth. Set iron on silk/wool setting. Use a GLIDING motion to iron interfacing into place. Apply light pressure when ironing. Steam press on right side. Let fabric cool, then check bond. Repeat steps if needed.



Tip: Use the damp press cloth as a temperature and timing guide. After 10-15 seconds, press cloth should be dry. If not, raise iron temperature or hold iron in place a few seconds longer.

Fiber Content: 100% Polyester
Care Instructions: Machine wash warm. Tumble dry low or dry clean.

CREATE WITH LEGACY:



Wild Tweed Cap
Designer: Nancy Spaulding
Skill Level: Intermediate

Get other project ideas and free patterns at
www.CreateWithLegacy.com



Scan QR code to learn more about this and other Legacy products.



Style#
L-855F

VESTIMENTA
TERMOADHESIVOS DE LUJO

Tailor's Touch™

ENTRETELA PARA TELAS SEMI PESADAS A TELAS PESADAS

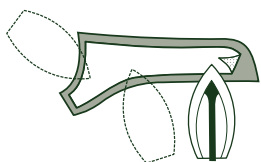
Legacy Tailor's Touch™ es una entretela termoadhesiva suave con puntadas de refuerzo y flexible. Es ideal para agregar estructura y dar forma a los trajes y abrigos. Tailor's Touch™ ha sido diseñado para telas y tejidos de peso medio a pesadas como la gabardian, popelinas, lino, corduroy fino, panas, tejidos de punto, lanas y mezclas de lana.

NOTA:

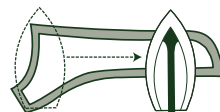
- SIEMPRE REALIZE UNA PRUEBA EN UN PEDAZO DE TELA ANTES DE USAR PARA VERIFICAR QUE ES COMPATIBLE CON EL ADHESIVO. No requiere ser pre-encojido.

DIRECCIONES DE USO:

1. **Recorte e Hilvane:** Sujetar con alfileres el patrón a Tailor's Touch™, siga las flechas respuntadas y corte. Recorte las orillas a 3mm (1/8"). Coloque el lado de fusión de Tailor's Touch™ contra el revés de la tela. Sujete con alfileres y con la punta de la plancha presione las orillas. Quite los alfileres.




2. **Fusionar:** Cubra con un paño húmedo. Coloque la plancha en opción seda/lana. Plancha DESLIZANDO para adherir la entretela. Ejerza ligera presión al planchar. Plancha con vapor el derecho de la tela. Deje enfriar y luego verifique fusión. De ser necesario, repita este paso.



Tip: Utilice el paño húmedo como guía de tiempo y temperatura. Al cabo de 10-15 segundos, el paño debería estar casi seco. Si no es así, eleve la temperatura o presione por un par de segundos más.

Contenido de Fibra: 100% Poliéster
Instrucciones de Mantenimiento: Lavar a máquina en agua tibia. Secar a temperatura baja o lavar en seco.

CREATE WITH LEGACY:



Wild Tweed Cap
Diseñadora: Nancy Spaulding
Nivel: Intermedio

Obtenga patrones gratis y más ideas para manualidades en
www.CreateWithLegacy.com



Escánear código QR para mayor información de este y otros productos de Legacy.



Style#
L-855F

VÊTEMENTS
THERMOCOLLANT DE LUXE

Tailor's Touch™

ENTOILAGE POUR TISSUS MI-LOURDS À LOURDS

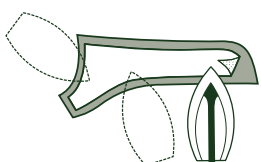
Legacy Tailor's Touch™ est un entoilage thermocollant non tissé, doux, renforcé avec des points, qui donne un fini souple. Idéal pour un support contrôlé et pour façonner les costumes et manteaux. Tailor's Touch™ est conçu pour les tissus et jerseys mi-lourds à lourds comme la gabardine, la popeline, le lin, le velours côtelé fin, le tissu de suède, le jersey double, la laine et les laines mélangées.

NOTE:

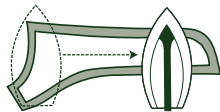
- FAITE TOUJOURS UN TEST SUR UN ÉCHANTILLON DE VOTRE TISSU, POUR VOUS ASSURER DE SA COMPATIBILITÉ AVEC L'ENTOILAGE. L'entoilage ne nécessite pas de décatissage.

MODE D'EMPLOI:

1. **Couper et Passer à la Vapeur:** Épinglez votre patron sur Tailor's Touch™ en suivant les flèches indiquant le droit-fil puis coupez. Laissez une marge de couture de 3mm. Placez le côté rugueux de l'entoilage Tailor's Touch™ sur l'envers de votre tissu. Épinglez, et passez à la vapeur le pourtour de la pièce à l'aide de la pointe de votre fer. Enlevez les épingles.




2. **Fusionner:** Recouvrez d'une patte mouille. Réglez votre fer à température Soie/Laine. Repassez en GLISSANT le fer pour coller l'entoilage. Exercez une pression légère en repassant. Pressez à la vapeur le bon côté du tissu. Laissez refroidir et vérifiez la fusion. Répétez si nécessaire.



Consil: Employez votre patte mouille en tant que guide pour déterminer le temps et la température nécessaire. Après 10-15 secondes, votre patte mouille devrait être sèche. Si ce n'est pas le cas, augmentez la température de votre fer ou pressez plus longtemps.

Contenu: 100% Polyester
Entretien: Lavage chaud à la machine. Séchage doux à la machine ou nettoyage à sec.

CREATE WITH LEGACY:



Wild Tweed Cap
Dessinateur: Nancy Spaulding
Niveau de compétence: Intermédiaire

Vous pouvez obtenir d'autres idées de projet ainsi que des modèles gratuits visitez: www.CreateWithLegacy.com



Scannez le code QR pour plus d'information concernant ce produits et d'autres produits Legacy.